

Het



Iedereen

Telt

Mee



herfstboek



oktober 2023

Herfst!

's Avonds wordt het alweer snel donker.

Puk kijkt naar buiten en ziet dat het regent.

Puk wil graag naar het bos om kastanjes en eikeltjes te zoeken. Gelukkig heeft Puk een regenpak en een paraplu.


Nu kan hij naar buiten zonder dat hij kletsnat wordt.

Heb jij al naar de bomen gekeken?

Zie je al die mooie gekleurde blaadjes?

In het ITM boek staan ook blaadjes. Geef je ze dezelfde kleur?

Fijne vakantie en veel plezier met het vakantieboek van Puk.



Psst! Vergeet niet te kijken naar de boekentips! Dit is leuk voor als het een dagje regent.



Kaboutertjes

Kijk eens wat een leuke kaboutermannetjes dit zijn. Jij kunt ze ook maken.
Wat heb je nodig?

- Een paar takken (niet te dun)
- Rode verf
- Zwarte verf
- Witte verf
- Stiften/potloden



Kan jij de stokken veranderen in kaboutermannetjes? Net als op de foto hieronder? Kijk maar gauw op blz. 12, want er hoort ook een versje bij.





herfstliedje



Zing je mee?



Zullen we samen een liedje zingen?
Als je niet meer weet hoe het liedje gaat, kijk dan snel
met papa of mama op YouTube
Daar staan nog veel meer liedjes over de herfst.

Wisten jullie dat door liedjes te zingen je nog beter
Nederlands leert en dat je er lekker op kunt dansen? Juf
Marleen danst ook heel graag. Sommige kinderen weten dit.

Herfst, herfst wat heb je te koop?



Honderdduizend bladeren op een hoop,

Zakken vol met wind,

Ja mijn kind,

Ik weet dat jij dat aardig vindt.



• • • • •
tekentijd
• • • • •

Hé wat is dit? Er zit een lege bladzijde in het vakantieboek. Ik denk dat je hier zelf een mooie tekening mag maken. Puk is wel nieuwsgierig wat je hebt getekend.



Koken met Puk

Wat maakt Kokkie Puk vandaag voor lekkers?



Wat heb je nodig?

- 1 pak Mariakoekjes
- 3 eetlepels cacao
- 3 eetlepels suiker
- 1 eetlepel zonnebloemolie
- Klein kopje melk (eventueel meer)
- Kokosrasp

Bereiding:

- Verkruimel de koekjes, voeg de andere ingrediënten toe en meng het met elkaar.
- Mocht het nodig zijn, voeg nog melk toe.
- Maak balletjes van het "deeg" en rol ze daarna door de kokosrasp.

Tip: Lekker met een kopje herfstthee.

Eetsmakelijk!

Rocan zijn mama heeft ons dit recept gestuurd. Ze vertelde dat Rocan dit heel lekker vindt. Het zijn een soort herfstballetjes vindt Puk. Puk ging deze balletjes maken. Kijk maar naar de foto's. Ga jij dit ook maken met mama of papa? Je kunt samen de balletjes rollen en daarna lekker opsmikkelen. Puk drinkt er een kopje thee bij. Yammie yammie!



praatplaat

Kijk samen met mama of papa naar deze plaat en vertel wat je allemaal ziet. Misschien kan je een verhaal bij de plaat bedenken?




herfstschatkist

Knip de plaatjes uit of vraag of mama of papa je kan helpen. Neem een eierdoos en leg daar de plaatjes in. Nu kun je opzoek naar alles wat er op de plaatjes staat. Heb je iets gevonden? Dan stop je het in je eierdoos. Als de doos vol is heb je een echte herfstschatkist gemaakt. De bovenkant van de eierdoos kun je versieren met een tekening of stickers of andere plaatjes. Wat jij mooi vindt.



• • • • •
kleurplaat
• • • • •

Kijk eens wat een mooie herfstkleurplaat.
Ga jij die mooi inkleuren? Puk heeft zijn kleurtjes al opgezocht.



parapluitje

Puk heeft zin in knutselen, jij ook?

Hij maakt een vrolijke paraplu voor de regen.

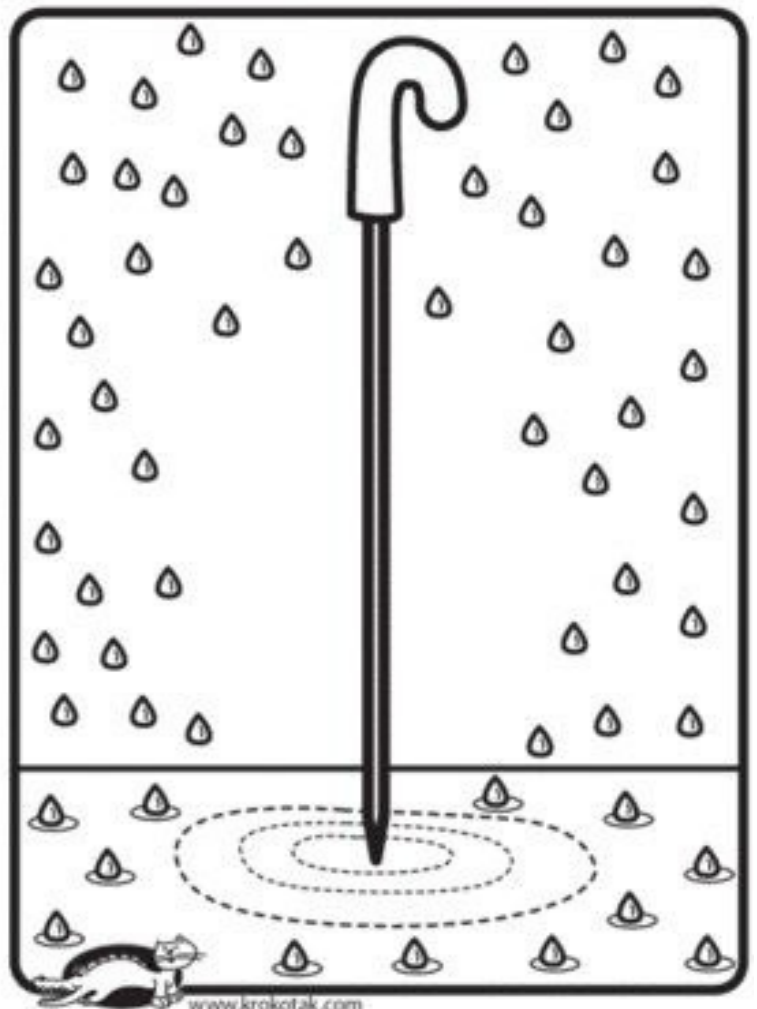

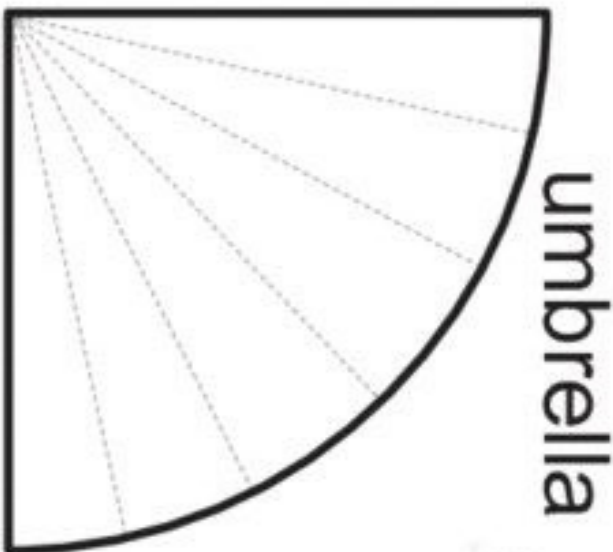
Wat heb je nodig?

- Papier
- Schaar
- Lijm
- Kleurpotloden


































Knip beide zwart witte plaatjes hieronder uit. Kleur ze mooi in.

Vouw het papiertje op de stippelijntjes en plak die op het papiertje met de druppeltjes, net zoals op het voorbeeld. Klaar is je paraplu! Je hebt nu een mooi schilderijtje gemaakt!



zoek dezelfde



Kabouter Basje

Kabouter Basje
valt in een plasje!
O,o,o, dat is me wat,
hij is klets, klets nat!
Nat is zijn broekje,
nat is zijn jasje,
O,o,o, die domme
kabouter Basje.

Nu moet alles aan de lijn,
drogen in de zonneschijn!





Kabouterversje



Twee dansende kaboutertjes

dansen in het bos,



één gaat er weg,

die gaat slapen op het mos.

Eén kaboutertje danst helemaal alleen

hij kruipt vlug in zijn paddenstoel.

Nu zie je er geen één.








herfstblaadjes



Puk heeft mooie blaadjes gevonden.

Weet jij wat de herfstkleuren zijn? Kijk maar naar de voorbeeldjes. Geef jij de witte blaadjes ook een mooie herfstkleur?



Kijk-, lees- & luistertips

Je hoeft je niet te vervelen in de herfstvakantie, want wij hebben een paar leuke tips voor jou. Zoek deze filmpjes maar eens op op www.youtube.com:



Saar in de
herfst

★

Anna en de
herfst

★

Luuk en Lotje -
het is herfst

★

Herfst met Fien
en Milo

Leuke
herfstverhalen:

De blaadjesdief

★

De herfst in met
Dikkie Dik

★

Waar blijft de
herfst?

Leuke herfstliedjes:

Op een grote
paddenstoel

★

2 kleine kleutertjes -
herfst

★

Spin spin wiedewin

★

spinnetje, spinnetje

★

letsie, bietsie, spinnie



doe-tips

Wist je dat er in de bibliotheek ook heel veel mooie boeken staan over de herfst.

Puk gaat graag naar de bibliotheek. Misschien kom je hem wel tegen als je met papa of mama een kijkje gaat nemen in de bibliotheek.

Iedere woensdagmiddag om 15:00 uur wordt er voorgelezen in de bibliotheek. Eén keer per maand is er na het voorlezen een knutselactiviteit. Kijk op www.bibliotheekzeeuwsvlaanderen.nl voor meer informatie. Op de website kan je ook voorleesfilmpjes bekijken in verschillende talen.

Je moet wel lid zijn van de bibliotheek. Kinderen kunnen gratis lid worden.

Op 22 en 23 oktober geeft Puk weer een feestje voor peuters en kleuters in Terneuzen en Sluiskil. Kom je ook?

Heb jij al eens kaboutertjes gezien? Dat kan in het Braakmanbos.

Meer informatie over de activiteiten en alle andere activiteiten voor kinderen vind je op de Facebook- & Instagrampagina van Kids2Fun: @kids2funaanz

Bibliotheken:

Bellevue 1, Terneuzen | Markt 1, Axel | Spoorstraat 40, Sluiskil

fijne herfst!



Marina

Groetjes
team ITM
aan-z



Henny



Cathy



Anja



Marleen

